



ISTITUTO ISTRUZIONE SECONDARIA SUPERIORE
" LAPORTA / FALCONE -
 VIA DON TONINO BELLO GALATINA (LE)
 Tel. 0836561117 Email leis04900g@istruzione.it
 Cod. Miur LEIS04900G Codice Fiscale 93140040754

CONTO CONSUNTIVO 2023

Pag 9/52

Aggr.	Descrizione	Programmato	Accertato	Riscosso	Da riscuotere	Disponibilità
E3/1	Dotazione ordinaria	64.217,24	64.217,24	64.217,24		
E3/3	Finanziamenti per l'ampliamento dell'offerta formativa (ex L. 440/97)	19.709,96	19.709,96	19.709,96		
E3/6	Altri finanziamenti vincolati dallo Stato	1.193,58	1.193,58	1.193,58		
E5	FINANZIAMENTI DA ENTI LOCALI O DA ALTRE ISTITUZIONI PUBBLICHE					
E5/4	Comune vincolati	595,00	595,00		595,00	
E5/6	Altre Istituzioni vincolati	2.852,65	2.852,65	2.852,65		
E6	CONTRIBUTI DA PRIVATI					
E6/1	Contributi volontari da famiglie	5.580,00	5.580,00	5.580,00		
E6/2	Contributi per iscrizione alunni	1.935,00	1.935,00	1.935,00		
E6/4	Contributi per visite, viaggi e programmi di studio all'estero	1.290,00	1.290,00	1.290,00		
E6/10	Altri contributi da famiglie vincolati	30.108,20	30.108,20	28.734,03	1.374,17	
E6/11	Contributi da imprese vincolati	250,00	250,00	250,00		
E9	ALIENAZIONE DI BENI MATERIALI					
E9/1	Alienazione di Mezzi di trasporto stradali	873,00	873,00	873,00		
	T O T A L I	1.015.621,28	696.070,98	403.453,12	292.617,86	319.550,30

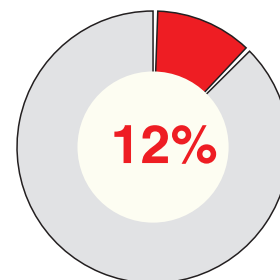
INDICI SULLE ENTRATE

Interessante appare il calcolo di alcuni indici, dai quali si possono ricavare informazioni circa l'andamento della gestione finanziaria.

- Indice di dipendenza finanziaria.

Indica il rapporto tra le entrate da trasferimenti ordinari (aggregati 03 e 04) ed il totale degli accertamenti:

Aggregato	Accertato	INDICE
Finanziamenti dello Stato e della Regione	85.120,78	
Totale accertamenti	696.070,98	
Indice		0,12

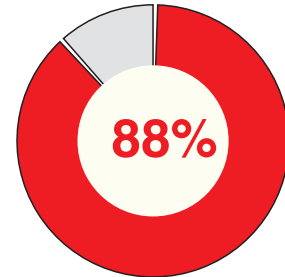




- Indice di autonomia finanziaria.

Indica il rapporto tra le entrate non provenienti da trasferimenti ordinari (aggregati 03 e 04) ed il totale degli accertamenti; l'indice esprime la capacità di reperimento di risorse proprie ed autonome:


Aggregato	Accertato	INDICE
Enti + Privati + Altre entrate	610.950,20	
Totale accertamenti	696.070,98	
Indice		0,88



- Indice di riscossione.

Indica il rapporto tra il totale degli accertamenti e la previsione definitiva (escluso l'avanzo di amministrazione). Esprime il grado di 'incertezza' (e dunque la maggiore o minore affidabilità) delle entrate su cui è basata la programmazione annuale:

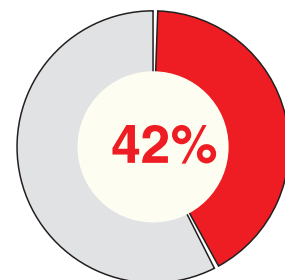
Aggregato	Accertato	INDICE
Totale accertamenti	696.070,98	
Previsione definitiva	696.070,98	
Indice		1,00



- Indice di incidenza dei residui attivi.

Indica il rapporto tra gli accertamenti non riscossi sul totale degli accertamenti dell'esercizio di competenza:

Aggregato	Accertato	INDICE
Accertamenti non riscossi	292.617,86	
Totale accertamenti	696.070,98	
Indice		0,42

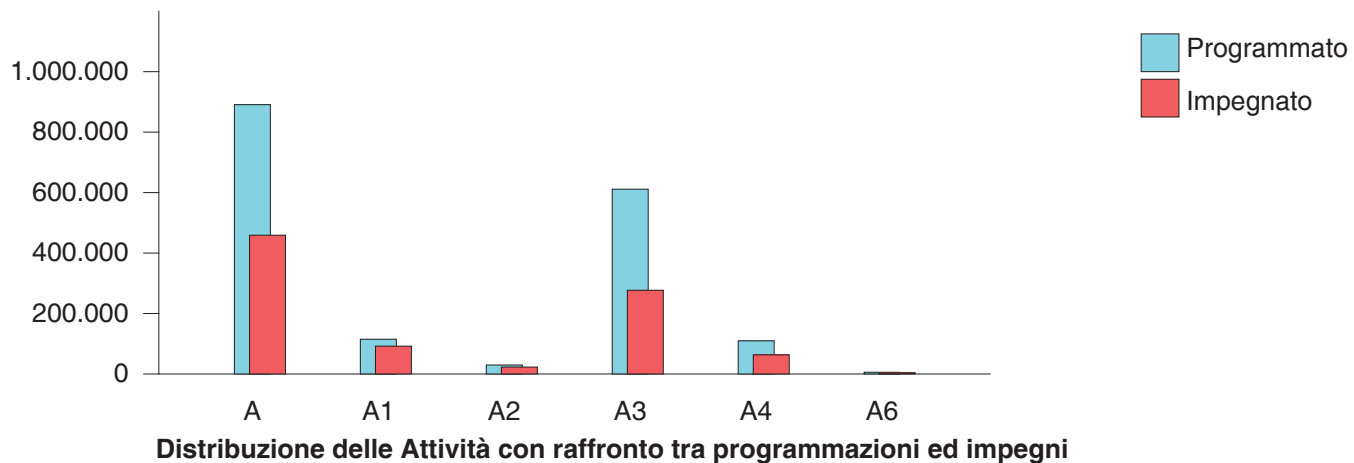
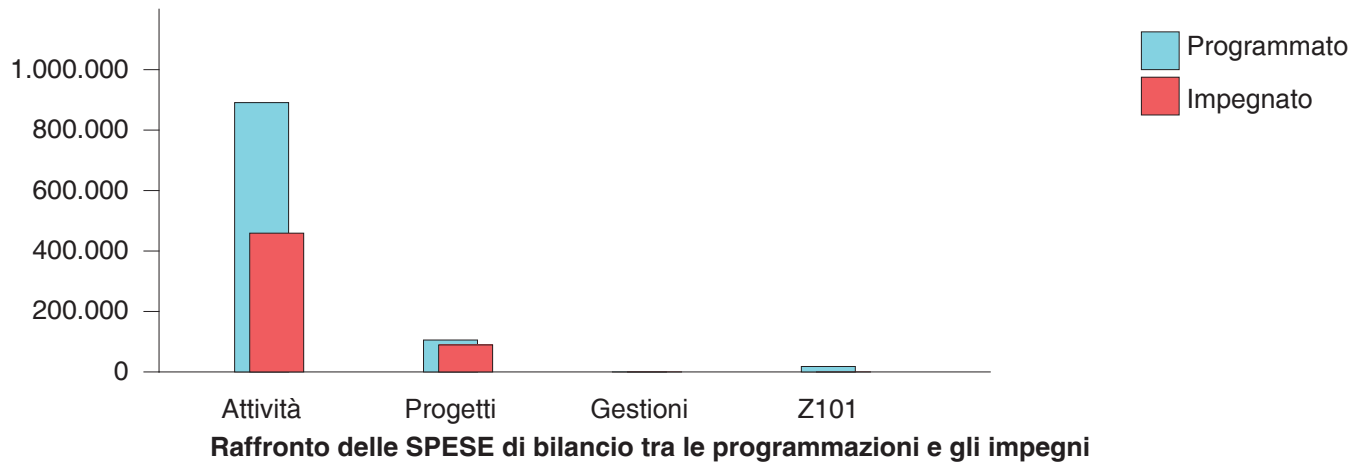




RIASSUNTO DELLE SPESE

In sintesi, le spese programmate ed impegnate nel corso dell'esercizio finanziario 2023 sono così riepilogate per macro aggregati:

Aggr.	Descrizione	Programmato	Impegnato	Pagato	Da pagare	Disponibilità
A	ATTIVITA'					
A1	Funzionamento generale e decoro della Scuola	114.962,65	92.043,92	92.043,92		22.918,73
A2	Funzionamento amministrativo	29.728,05	22.919,65	17.607,36	5.312,29	6.808,40
A3	Didattica	611.253,17	276.937,41	24.842,32	252.095,09	334.315,76
A4	Alternanza Scuola-Lavoro	109.644,24	63.295,32	63.295,32		46.348,92
A5	Visite, viaggi e programmi di studio all'estero	19.709,96				19.709,96
A6	Attività di orientamento	5.673,44	3.855,20	780,80	3.074,40	1.818,24
P	PROGETTI					
P1	Progetti in ambito "Scientifico, tecnico e professionale"	10.007,93				10.007,93
P2	Progetti in ambito "Umanistico e sociale"	71.721,76	67.389,24	67.389,24		4.332,52
P4	Progetti per "Formazione / aggiornamento personale"	23.843,98	21.970,59	21.970,59		1.873,39
G	GESTIONI ECONOMICHE					
R	FONDO DI RISERVA					
R98	Fondo di riserva	1.076,10				1.076,10
D	DISAVANZO DI AMMINISTRAZIONE PRESUNTO					
Z	DISPONIBILITA' FINANZIARIA DA PROGRAMMARE					
Z101	Disponibilità finanziaria da programmare	18.000,00				
	T O T A L I	1.015.621,28	548.411,33	287.929,55	260.481,78	467.209,95



A1 -- Funzionamento generale e decoro della Scuola

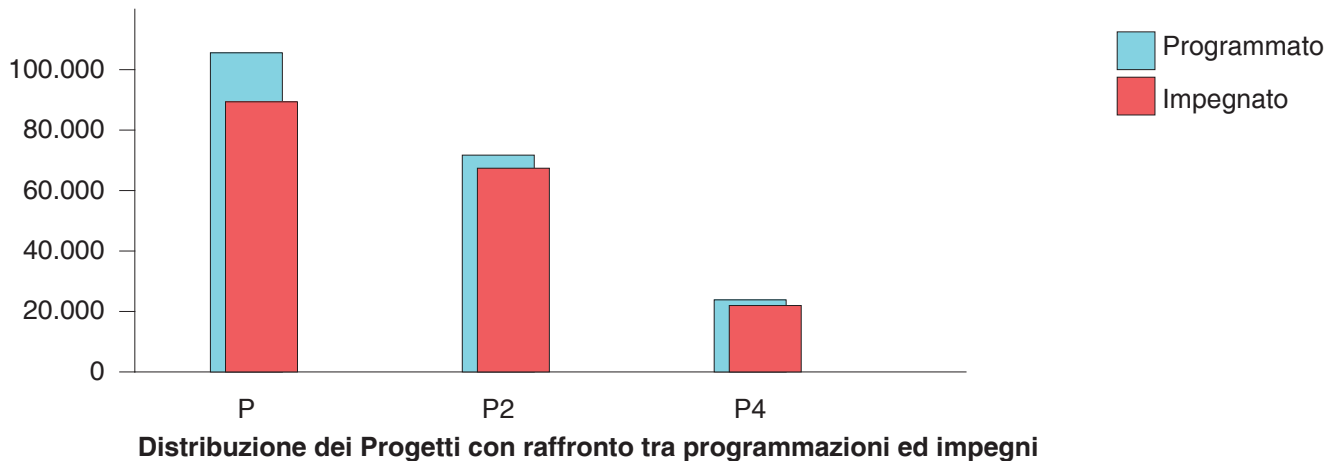
A2 -- Funzionamento amministrativo

A3 -- Didattica

A4 -- Alternanza Scuola-Lavoro

A5 -- Visite, viaggi e programmi di studio all'estero

A6 -- Attivita' di orientamento



P1 -- Progetti in ambito "Scientifico, tecnico e professionale"

P2 -- Progetti in ambito "Umanistico e sociale"

P3 -- Progetti per "Certificazioni e corsi professionale"

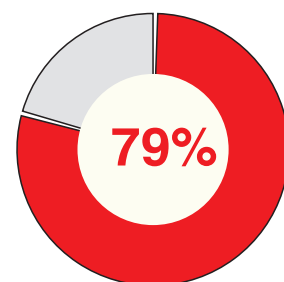
P4 -- Progetti per "Formazione / aggiornamento personale"

P5 -- Progetti per "Gare e concorsi"

- Indice di spesa per le attività didattiche.

Si ottiene rapportando la somma degli impegni relativi agli aggregati A03, A04, A05, A06 e di tutti i progetti, al totale degli impegni:

Aggregato	Accertato	INDICE
Impegni su A3, A4, A5, A6 e Progetti	433.447,76	
Totale impegni	548.411,33	
Indice		0,79

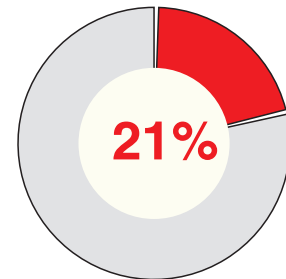


- Indice di spesa per le attività amministrative.

Si ottiene rapportando la somma degli impegni relativi agli aggregati A01 e A02 al totale degli impegni:



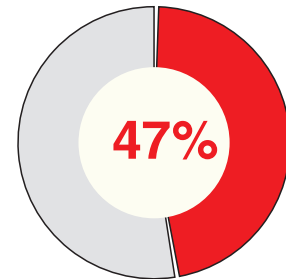
Aggregato	Accertato	INDICE
Impegni su A1, A2	114.963,57	
Totale impegni	548.411,33	
Indice		0,21



- Indice di incidenza dei residui passivi.

Rapporto tra gli impegni non pagati sul totalr degli impegni dell'esercizio di competenza:

Aggregato	Accertato	INDICE
Impegni non pagati	260.481,78	
Totale impegni	548.411,33	
Indice		0,47



- Spesa pro-capite per alunno.

Rapporto tra il totale degli impegni ed il numero degli alunni:

Aggregato	Accertato	EURO
Totale impegni	548.411,33	
Numero alunni	625,00	
Indice		877,46

- Spesa amministrativa pro-capite per alunno.

Rapporto tra il totale degli impegni degli aggregati A01 e A02 ed il numero degli alunni:

Aggregato	Accertato	EURO
Totale impegni A1+A2	114.963,57	
Numero alunni	625,00	
Indice		183,94

Stato patrimoniale.

Il Conto del patrimonio (art. 18 comma 3 del regolamento) espone la consistenza patrimoniale della scuola, secondo una formulazione ispirata al codice civile. E' diviso in due sezioni:



1. il prospetto dell'attivo, dove le voci sono raggruppate in immobilizzazioni (immateriali, materiali, finanziarie), disponibilità (rimanenze, crediti, attività finanziarie che non costituiscono immobilizzazioni, disponibilità liquide);
2. il prospetto del passivo, dove le voci sono accorpate in debiti (a lungo termine e residui passivi).

Descrizione delle voci	Situazione al 1/1/2023	Variazioni	Situazione al 31/12/2023
ATTIVITA'			
Totale Immobilizzazioni	293.950,77	-33.546,58	260.404,19
Totale Disponibilità	350.405,32	380.242,65	730.647,97
Deficit patrimoniale			
	-----	-----	-----
Totale ATTIVO	644.356,09	346.696,07	991.052,16
PASSIVITA'			
Totale Debiti	30.855,02	235.848,76	266.703,78
Consistenza Patrimoniale	613.501,07	110.847,31	724.348,38
	-----	-----	-----
Totale PASSIVO	644.356,09	346.696,07	991.052,16

Situazione dei residui

La situazione dei residui è la seguente:

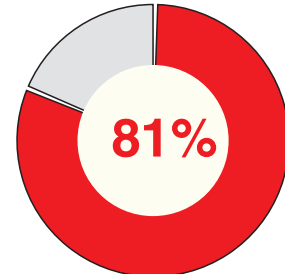
	RESIDUI ATTIVI	RESIDUI PASSIVI
RESIDUI DEGLI ANNI PRECEDENTI	185.577,93+	30.855,02+
RESIDUI RADIATI IN QUESTO ESERCIZIO	5.011,93-	0,00
RESIDUI RISCOSSI E PAGATI NEL 2023	150.022,70-	24.633,02-
	-----	-----
D I F F E R E N Z E	30.543,30+	6.222,00+
RESIDUI SORTI NELL'ESERCIZIO	292.617,86+	260.481,78+
	-----	-----
TOTALE DEI RESIDUI A FINE ESERCIZIO	323.161,16+	266.703,78+



- Indice di smaltimento dei residui attivi.

Indica il rapporto tra le riscossioni ed i residui attivi iniziali:

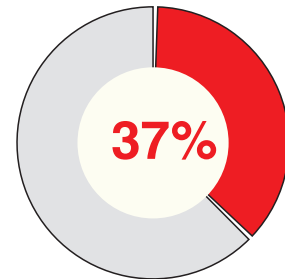
Aggregato	Accertato	INDICE
Riscossione residui attivi	150.022,70	
Residui attivi iniziali	185.577,93	
Indice		0,81



- Indice di accumulo dei residui attivi.

Indica il rapporto tra il totale dei residui attivi a fine esercizio ed il totale degli accertamenti più il totale dei residui attivi ad inizio anno:

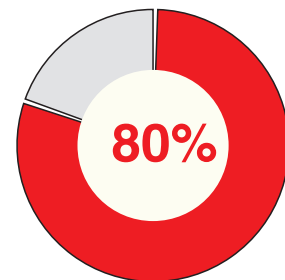
Aggregato	Accertato	INDICE
Residui attivi a fine anno	323.161,16	
Accertamenti + Residui iniziali	881.648,91	
Indice		0,37



- Indice di smaltimento dei residui passivi.

Indica il rapporto tra i pagamenti ed i residui passivi iniziali:

Aggregato	Accertato	INDICE
Pagamento residui passivi	24.633,02	
Residui passivi iniziali	30.855,02	
Indice		0,80



- Indice di accumulo dei residui passivi.

Indica il rapporto tra il totale dei residui passivi a fine esercizio ed il totale degli impegni più il totale dei residui passivi ad inizio anno:

Aggregato	Accertato	INDICE
Residui passivi a fine anno	266.703,78	
impegni + Residui iniziali	579.266,35	
Indice		0,46

